

カードローンに関するアンケート

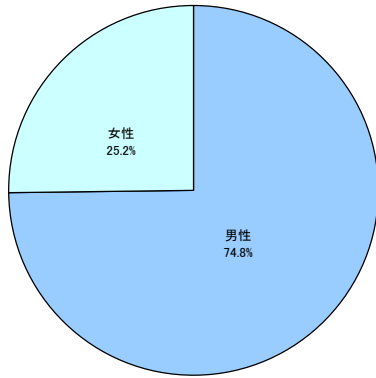
キャッシングフィールドは、現在カードローンを利用しているインターネットユーザー様から、カードローンに関する意識調査を実施いたしました。
多くの方にご協力いただきました調査結果を下記に公開いたします。

【調査の概要】

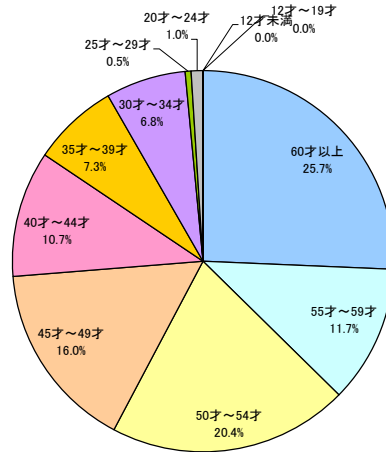
調査の企画：株式会社ブレイク・フィールド社 営業企画部 担当：川原
 調査の目的：カードローン利用者意識調査
 調査の方法：インターネットリサーチ会社にてアンケートフォーム設置しサイト登録者より回答を募集
 母集団：カードローン利用経験のある国内在住のインターネット利用者
 調査の対象：リサーチ会社設置のアンケートフォームに回答した利用者

回答者の属性

性別
(n=206)

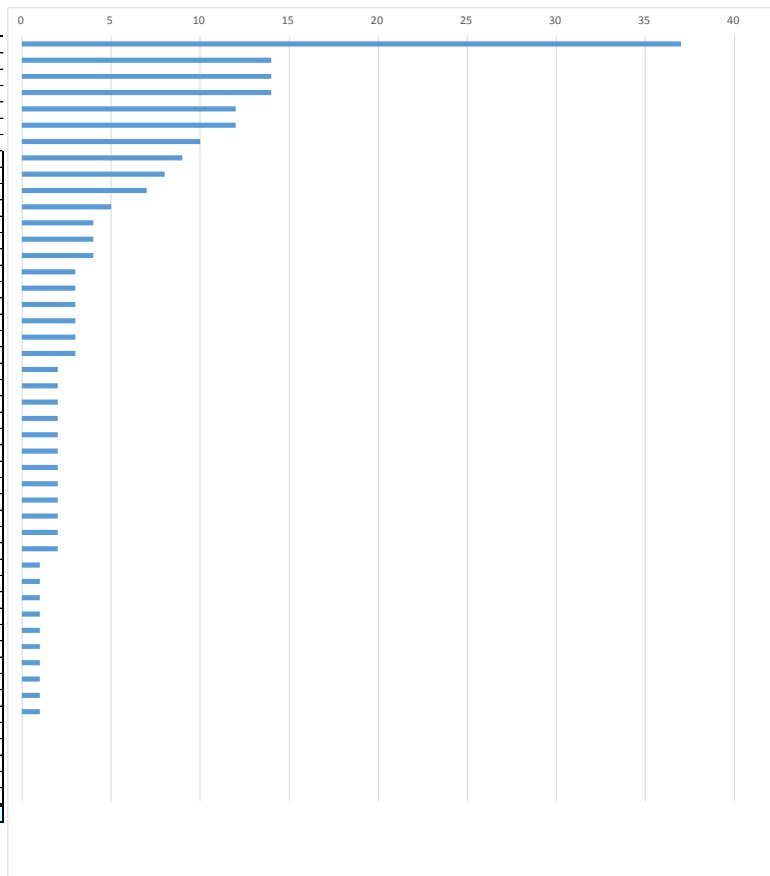


年齢
(n=206)



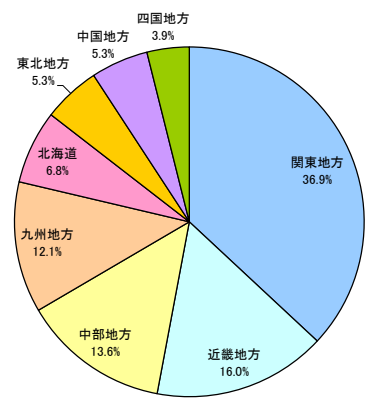
都道府県

都道府県	単一回答	人数
1 東京都	37	37
2 北海道	14	14
3 福岡県	14	14
4 神奈川県	14	14
5 兵庫県	12	12
6 埼玉県	12	12
7 大阪府	10	10
8 愛知県	9	9
9 千葉県	8	8
10 静岡県	7	7
11 岡山県	5	5
12 滋賀県	4	4
13 香川県	4	4
14 宮崎県	4	4
15 富山県	3	3
16 奈良県	3	3
17 秋田県	3	3
18 山口県	3	3
19 三重県	3	3
20 宮城県	3	3
21 和歌山県	2	2
22 徳島県	2	2
23 鳥取県	2	2
24 長野県	2	2
25 大分県	2	2
26 青森県	2	2
27 鹿児島県	2	2
28 山梨県	2	2
29 高知県	2	2
30 群馬県	2	2
31 京都府	2	2
32 茨城県	2	2
33 福島県	1	1
34 福井県	1	1
35 栃木県	1	1
36 長崎県	1	1
37 石川県	1	1
38 山形県	1	1
39 佐賀県	1	1
40 広島県	1	1
41 熊本県	1	1
42 岩手県	1	1
43 島根県	0	0
44 新潟県	0	0
45 岐阜県	0	0
46 沖縄県	0	0
47 愛媛県	0	0
全体		206



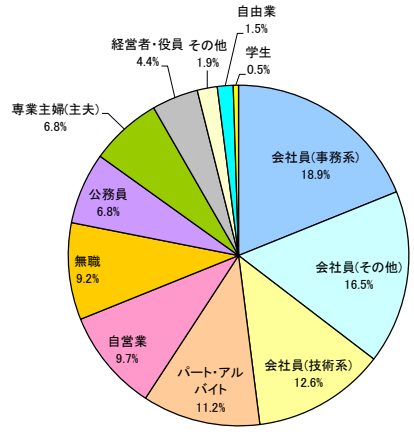
地域

(n=206)



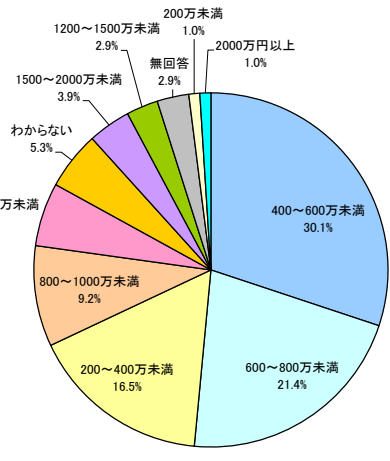
職業

(n=206)



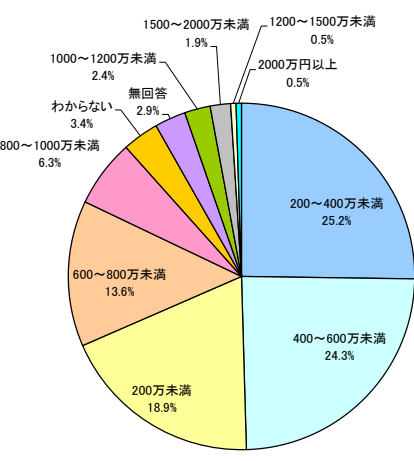
世帯年収

(n=206)



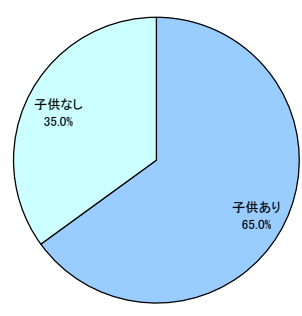
個人年収

(n=206)



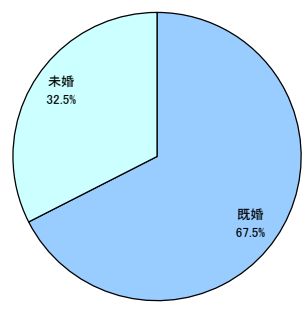
子供の有無

(n=206)



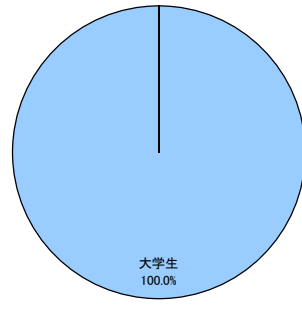
未婚

(n=206)



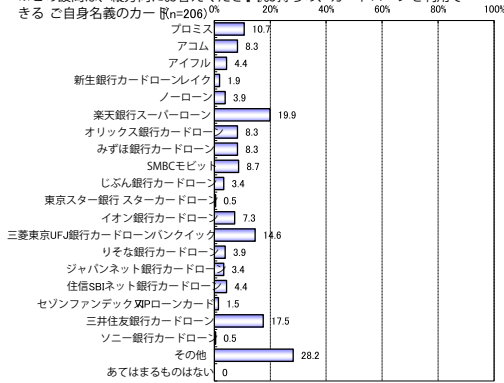
学生種別

(n=1)

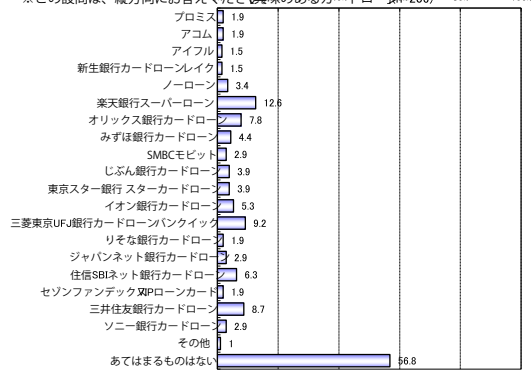


カードローン意識調査

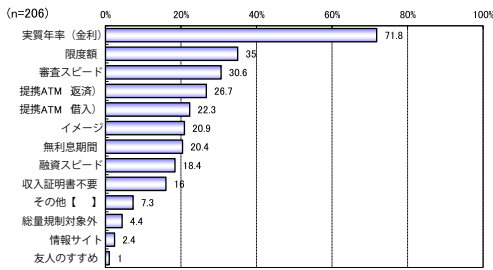
[Q1]今お持ちの、カードローンを利用できるご自身名義のカード、および興味のあるカードローンをそれぞれすべて選択してください。
※この設問は、縦方向にお答えください【今お持ちの、カードローンを利用できるご自身名義のカード】(n=206)



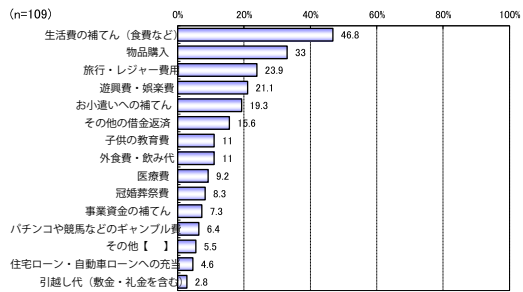
[Q1]今お持ちの、カードローンを利用できるご自身名義のカード、および興味のあるカードローンをそれぞれすべて選択してください。
※この設問は、縦方向にお答えください【興味のあるカードローン】(n=206)



[Q2]あなたがカードローンを選ぶ基準をすべて選択してください。

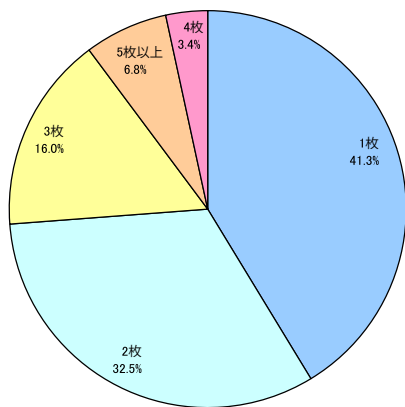


[Q3]あなたのカードローンの借り入れ目的をすべて選択してください。



[Q4]カードローンを利用できるご自身名義のカードを、あなたは現在何枚お持ちですか？

(n=206)



[Q5]カードローンの、現在のお借り入れ総額はいくらですか？

※複数お持ちの場合も、現在のすべてのカードローンの総額をお答えください。
※正確な金額が分からない場合も、大体の金額をお答えください。

(n=109)

